COVID-19

TABLEAU DE BORD

VACCINATION A MAYOTTE

Données arrêtées au 28 Novembre 2021

CONTEXTE : INDICATEURS DE L'EPIDEMIE DE COVID-19

		21/11 au 27/11	14/11 au 20/11
	Nombre de nouveaux cas	**61**	**101**
	Taux d'incidence pour 100 000 hab.	**21,8**	**36,1**
	Taux de dépistage pour 100 000 hab.	**1467,1**	**1331,4**
	Taux de positivité (%)	**1,5**	**2,7**

CHIFFRES CLEFS DE LA VACCINATION CONTRE LA COVID-19

		Au 28/11
	Nombre total de doses administrées	**276 041**
	Nombre de personnes ayant reçu au moins une dose	**155 756**
	Nombre de personnes ayant reçu deux doses	**118 559**
	Nombre de personnes ayant reçu trois doses	**1 726**
	Nombre de personnes ayant reçu un schéma vaccinal complet (2 doses ou dose unique si infection antérieure)	**129 029**

COUVERTURE VACCINALE (CV) A MAYOTTE

	CV au moins une dose	CV schéma vaccinal complet
En population-cible *(les plus de 12 ans, soit 179 212 personnes*)*	**86,7%**	**71,9%**
En population générale *(279 471 personnes*)*	**55,7%**	**46,2%**

** Estimation de la population au 1er janvier 2020 (INSEE)*

EVOLUTION DU RYTHME DE VACCINATION

Au cours de la semaine 47, on note que le nombre total de vaccination reste stable sur le territoire.
Le nombre de D1 et celui de D2 ont diminué alors que le nombre de dose de rappel a augmenté.
Cette augmentation reste cependant toujours trop faible au vu du nombre de personnes éligibles au cours de cette semaine 47, avant l'extension de l'indication de la dose de rappel à toutes les personnes de plus de 18 ans vaccinées depuis plus de 5 mois.

Il y a encore de nombreuses personnes qui ne sont toujours pas engagées dans un cycle de vaccination ou incomplètement vaccinées (28.1 % de la population cible n'a pas de schéma vaccinal complet).
Il est essentiel, particulièrement pour les sujets âgés de plus de 65 ans et ceux porteurs de comorbidités, de se rapprocher désormais d'un centre de vaccination.

Aussi, lorsque son schéma vaccinal a été validé il y a plus de 5 mois, il est désormais recommandé à toutes les personnes majeures de procéder à l'injection de la dose de rappel. Cette dose « booster » est à ce jour le seul moyen de protéger notre territoire d'une prochaine vague de contamination en en limitant l'ampleur.

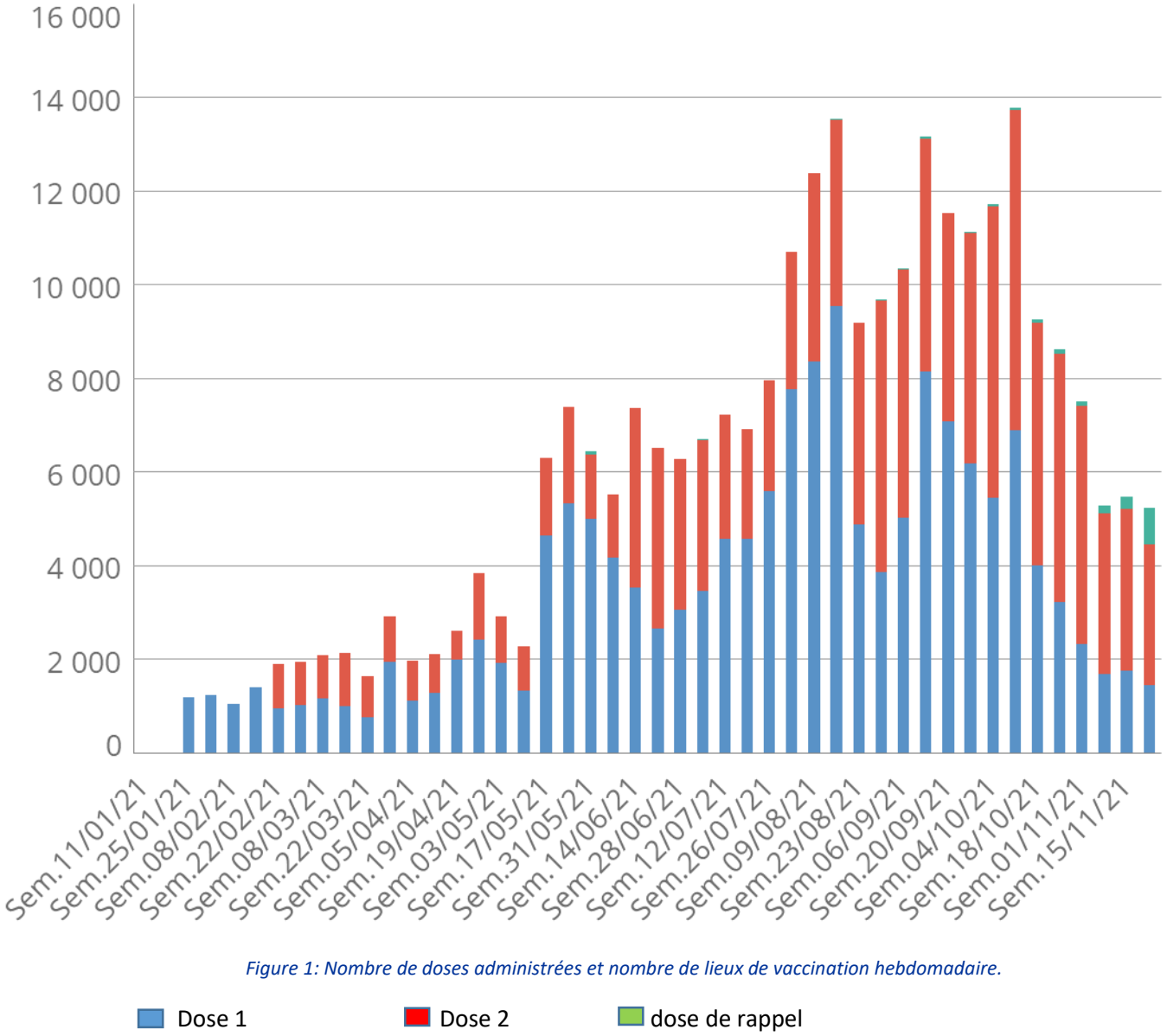

Figure 1: Nombre de doses administrées et nombre de lieux de vaccination hebdomadaire.

Le bilan de la vaccination par opérateur s'établit comme suit :

Opérateur	Centre ARS	CHM	Rectorat	Autres	Total
Nombre d'injections	2 799	899	599	463	4 760

Le gain hebdomadaire en % de la couverture vaccinale pour les 1ères doses et pour les schémas complets tout âge, en population cible et sur les 6 dernières semaines, s'établit comme suit :

	S42	S43	S44	S45	S46	S47
Gain CV 1ère dose	+ 1,4%	+ 1,1%	+ 0,8%	+ 0,6%	+ 0,6%	+ 0,5%
Gain CV schéma complet	+ 1,9%	+ 1,9%	+ 1,6%	+ 1,3%	+ 1,3%	+ 1,1%

VACCINATION PAR CLASSE D'AGE

Les couvertures vaccinales par classe d'âge sont indiquées dans le tableau ci-après :

Classe d'âge	Au moins 1 dose		Schéma complet		Rappel	
	nb de personnes	CV (%)	nb de personnes	CV (%)	nb de personnes	CV (%)
12-17 ans	24 744	60,1 %	17 009	41,3 %	4	0,0 %
18-49 ans	103 763	93,2 %	87 637	78,8 %	534	0,5 %
50-64 ans	20 632	≥ 99 %	18 689	96,5 %	763	3,9 %
65-74 ans	4 662	94,6 %	4 190	85,0 %	315	6,4 %
75 ans et plus	1 649	67,4 %	1 357	55,5 %	86	3,5 %
Autre âge ou non renseigné	306		147		0	
Population totale*	**155 756**	**55,7 %**	**129 029**	**46,2 %**	**1 702**	**0,6 %**
Population cible		**86,7 %**		**71,9 %**		**0,9 %**

** Estimation de la population au 1er janvier 2020 (INSEE)*

Une stabilisation du gain en couverture vaccinale s'observe depuis 3 semaines consécutives autant pour la D1 que pour le 'schéma complet'.

En semaine S47, le gain en couverture vaccinale D1 et le gain en couverture vaccinale 'schéma complet' sont plus importants chez les 18-29 ans. Au cours de cette semaine, le gain en couverture vaccinale 'schéma complet' est plus élevé (+1,1%) par rapport au gain en couverture vaccinale D1 (+0,5%).

PERSPECTIVES POUR LA SEMAINE

Trois centres de vaccination ARS sont désormais à nouveau itinérants sur le territoire pour permettre, au moins une semaine chaque mois, à chaque administré de pouvoir être vacciné au sein de sa commune.
Les centres de vaccination du CHM et les deux centres fixes ARS poursuivent leur activité.

La vaccination en milieu scolaire se poursuit également avant les vacances scolaires : les élèves souhaitant une vaccination sont invités à se rapprocher rapidement du centre de vaccination implanté au sein de leur établissement.

LES SITES DE VACCINATION CETTE SEMAINE

RÉPUBLIQUE FRANÇAISE
Liberté
Égalité
Fraternité

vaccin COVID-19 SE VACCINER, SE PROTÉGER

ars Agence Régionale de Santé Mayotte

CARTE DES CENTRES DE VACCINATION

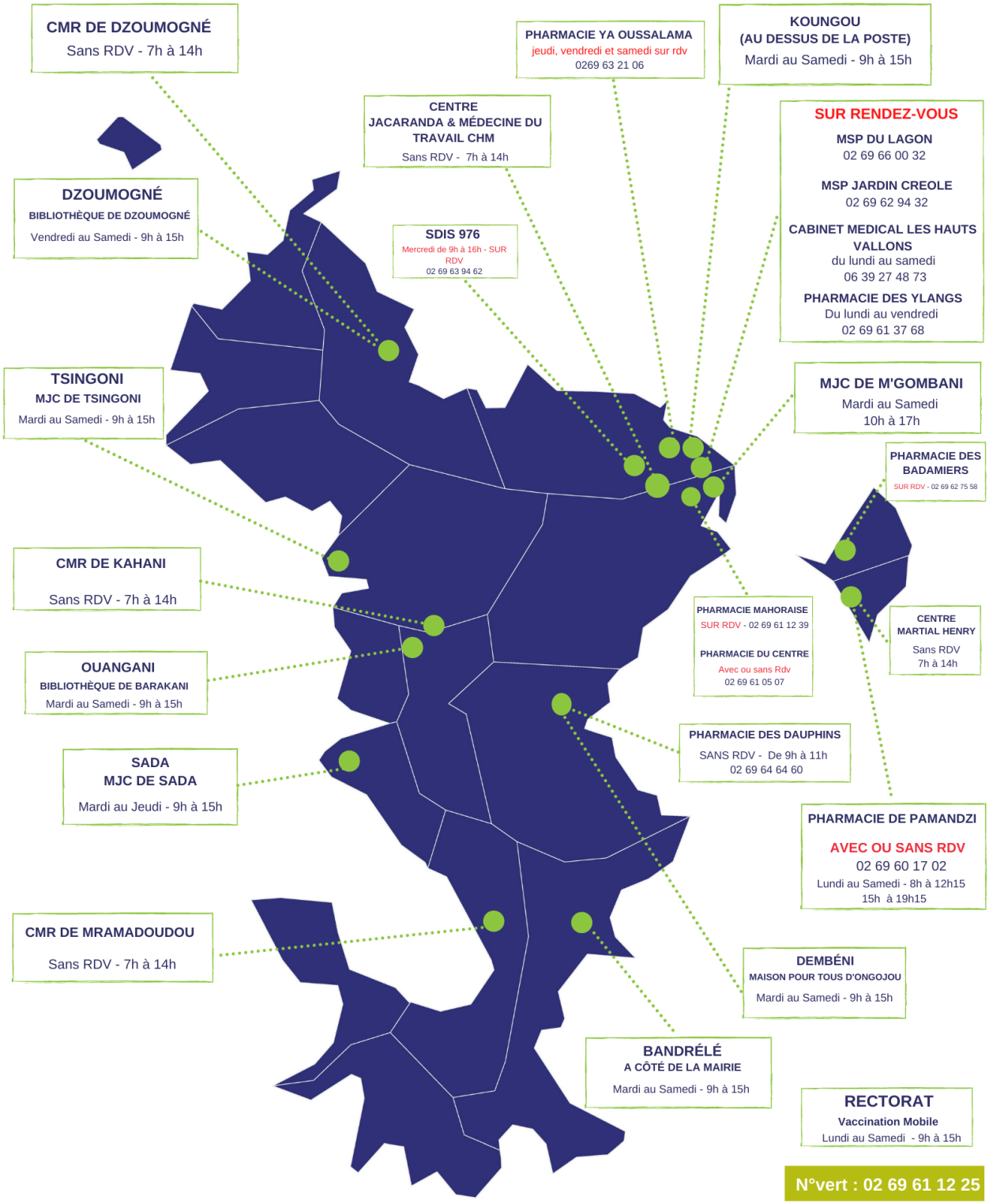

N°vert : 02 69 61 12 25

vaccin COVID-19 SE VACCINER, SE PROTÉGER

La vaccination contre la COVID-19 est le moyen le plus efficace pour nous protéger et protéger les autres.

LES SITES DE DEPISTAGE CETTE SEMAINE

RÉPUBLIQUE FRANÇAISE
Liberté
Égalité
Fraternité

vaccin COVID-19 SE VACCINER, SE PROTÉGER

ars Agence Régionale de Santé Mayotte

OÙ SE FAIRE DÉPISTER À MAYOTTE ?

Si vous souhaitez vous faire tester sans attendre, vous pouvez faire appel à un.e infirmier.e libéral.e

PHARMACIES · MÉDECINS · MAISON DE SANTÉ PLURIDISCIPLINAIRE · INFIRMIERS · KINÉSITHÉRAPEUTES

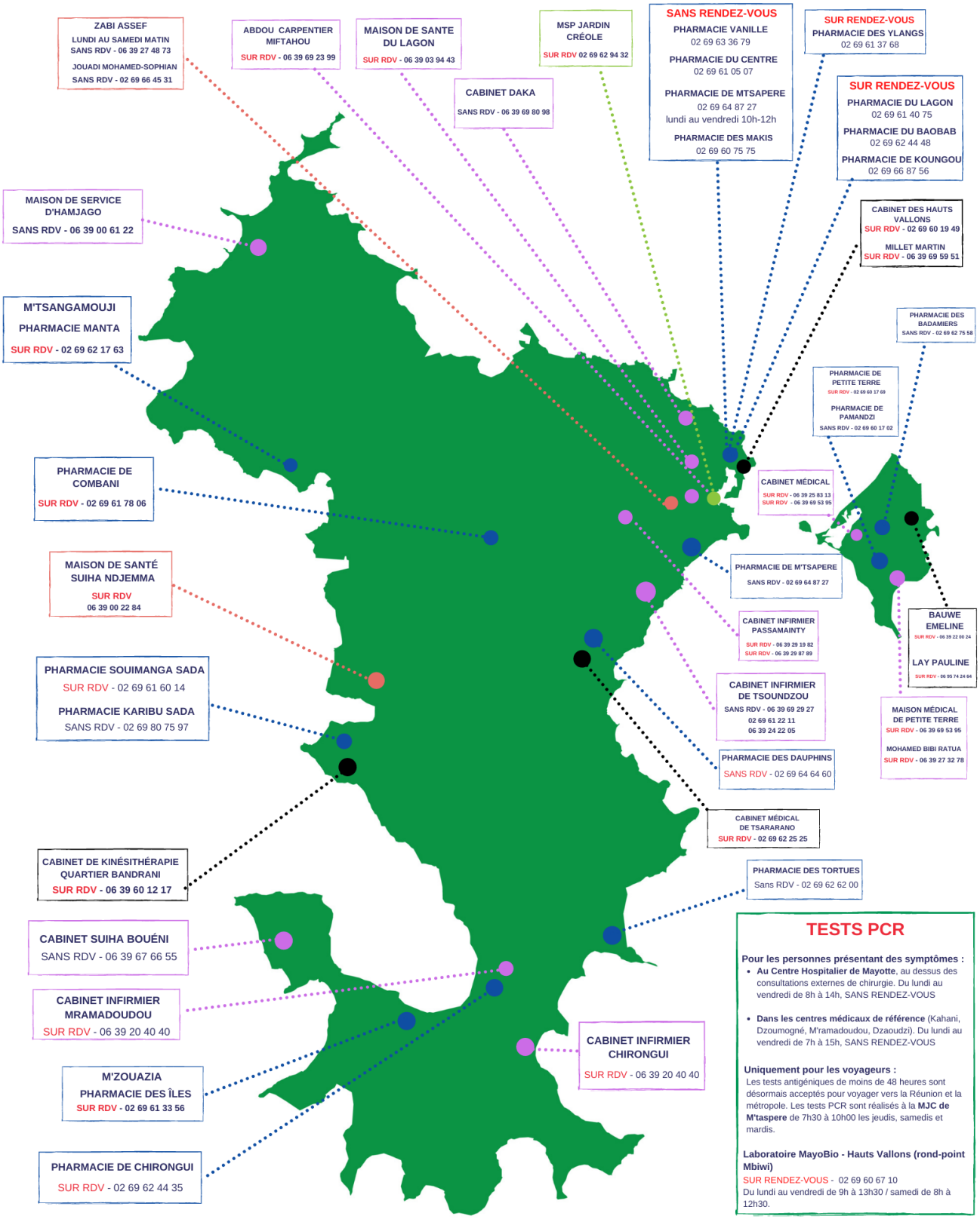

TESTS PCR

Pour les personnes présentant des symptômes :

- **Au Centre Hospitalier de Mayotte**, au dessus des consultations externes de chirurgie. Du lundi au vendredi de 8h à 14h, SANS RENDEZ-VOUS
- **Dans les centres médicaux de référence** (Kahani, Dzoumogné, M'ramadoudou, Dzaoudzi). Du lundi au vendredi de 7h à 15h, SANS RENDEZ-VOUS

Uniquement pour les voyageurs :
Les tests antigéniques de moins de 48 heures sont désormais acceptés pour voyager vers la Réunion et la métropole. Les tests PCR sont réalisés à la **MJC de M'taspere** de 7h30 à 10h00 les jeudis, samedis et mardis.

Laboratoire MayoBio - Hauts Vallons (rond-point Mbiwi)
SUR RENDEZ-VOUS - 02 69 60 67 10
Du lundi au vendredi de 9h à 13h30 / samedi de 8h à 12h30.